

























RANGEMENT MANAGER



Origine de fabrication	France
Durée de garantie	5 ans contre tous vices de fabrication et dans le cadre d'une utilisation normale
Synoptique de la gamme	<p>Crédence portes coulissantes H725xL1600xP600mm</p>  <hr/> <p>Rayonnage et armoire H725mm</p>   <p>L800xP450 L800xP470</p> <hr/> <p>Rayonnages et armoires H1020mm</p>      <p>L800xP450 L800xP450 L800xP470 L1000xP450 L1000xP470</p> <hr/> <p>Rayonnages et armoires H1800mm</p>        <p>L800xP450 L800xP450 L800xP470 L1000xP450 L1000xP470 L1200xP450 L1200xP470mm</p> <hr/> <p>Bibliothèques L800xH1800xP470mm</p>    <p>Ouverte en haut Vitrée claire Vitrée dépolie</p> <hr/> <p>Rayonnage et armoires L800xH2450xP470mm</p>      

FICHE TECHNIQUE

Version : 1

RANGEMENT MANAGER

Date d'élaboration :

04/01/2017

Structures

Matériaux	Panneau de particules de bois
Densité	700kg/m ³
Surfaçage	Mélangé haute résistance, contrebalancé (plaqué dessus et dessous)
Epaisseur	25mm pour les dessus / 19mm pour les dos et dessous / 16mm pour les cotés et portes
Certification origine	Issus de fournisseurs possédant le label PEFC (bois issus de forêts durablement gérées)
Emission de formaldéhyde	0.5mg/m ² .h (très faible teneur ; pour rappel norme E1 = 3.5 mg/m ² .h)
Nature des chants	ABS de 2mm rayonné (absence d'angle vif) pour les dessus et portes / mince 0.8mm pour les autres parties
Classement au feu	M3 selon classement conventionnel
Décors	Voir nuancier

Portes

Charnières	Clipsable à ouverture 110° avec amortisseur de fermeture
Fermeture	Par serrure 3 points à clé rabattable
Poignées	En acier (modèles U et K), inox (modèle X) ou zamac (modèle T)

Tablettes

Matériaux	Panneaux de particules ép. 19mm (caractéristiques identiques à la structure) ou en métal ép.12/10 ^{ème} revêtu de peinture époxy avec plis au-dessous pour recevoir des dossiers suspendus
Réglages	Au pas de 32mm
Charges admissible	30kgs uniformément répartis pour les tablette en panneaux / 50kgs uniformément répartis pour les tablettes métalliques

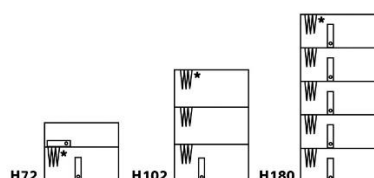
Capacité de rangement

 classeur couché

 classeur debout

 dossiers suspendus

* avec option rail pour dossier suspendus



Amortisseur fermeture



Clé rabattable



Chants ABS



Option joue finition



Top structurel ép.25mm



Fermeture 3 points



Dos plein ép. 16mm



Vérins réglable de l'intérieur



Système de montage rapide

Choix de poignées



Poignée T



Poignée K



Poigné U



Poignée X

Principe d'assemblage

Les armoires se montent debout. Système de montage rapide : chaque pièce s'assemble entre elle par l'intermédiaire de goujons à expansion ou boîtier rasant nécessitant uniquement un quart de tour pour verrouillage (pas de vissage) / les portes se fixent par des charnières clipsables.


Nuancier portes et dessus




Chêne clair




Merisier




Chêne gris



Erable



Blanc perle



Hêtre



Anis (1)



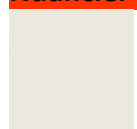
Violine (1)



Bleu argile(1)

(1) Décors disponibles uniquement pour dessus

Nuancier structure



Blanc perle



Aluminium



Anthracite