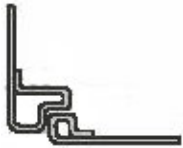




## Vestiaires multicasiers soudés larg. 300 mm TOP – 5 portes sur la hauteur



Le procédé de **profilage agrafage Seamline®** renforce la résistance des montants, équivalent à une tôle ép. 10/10<sup>ème</sup> pliée.



Vestiaires disponibles avec et sans pieds polypropylène

Gamme certifiée par le FCBA :

- NF Technique** n° AMB 006853 du 14.04.2017, conformément aux normes NF D 65-760-1, 2 et 3 (février 2007) et NF D 60050 (2009).
- NF Environnement Ameublement** n° AMB 006854 du 14.04.2017



## Caractéristiques techniques

### Corps :

Le corps en tôle acier 1<sup>er</sup> choix comporte :

- deux côtés profilés ½ ronds système Seamline®. Le profil fermé agrafé améliore la résistance mécanique et adoucit les formes.
- une paroi arrière
- un dessus perforé en façade pour une meilleure ventilation.
- un dessous avec zone perforée pour évacuation de l'humidité et perforations en façade pour une meilleure ventilation.
- deux enjoliveurs perforés en polypropylène en parties haute et basse du vestiaire, de forme bombée pour accentuer la douceur des formes.

Dans le cas de un ou plusieurs éléments :

Les colonnes sont soudées entre elles, constituant des cloisons intermédiaires double épaisseur pour une meilleure résistance.

L'assemblage est réalisé pour assurer au meuble une rigidité et une indéformabilité optimales.

Côtés munis de 2 perçages + vis pour juxtaposition.

Livré :

- Sans pied

Ou

- Avec pieds hauteur 100 mm, en polypropylène permettant un usage en milieu humide et vérins de mise à niveau en série (course 20 mm). Surface d'appui Ø 30 mm pour éviter le poinçonnement des revêtements de sol.

### Porte :

Les portes sont profilées, agrafées système Seamline®, ce qui assure une grande rigidité.

Portes encastrées avec profil inter-cases assurant l'anti-effraction et empêchant l'accès aux cases supérieure et inférieure.

Des perforations design hautes et basses assurent une aération en conformité avec la norme NF D65-760-2 (février 2007).

Tôle XC 1<sup>er</sup> choix.

Articulation sur pivots invisibles : ouverture à 120°.

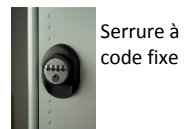

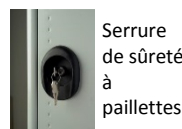
Indégonnable en position ouverte et fermée.

Equipée d'un porte-étiquette embouti.

### Fermeture :

La fermeture est assurée en série par :

- Une serrure de sûreté à paillettes dans un boîtier encastré
- ou par :
- Un morillon porte-cadenas dans un boîtier encastré.
- Fermeture 1 point.



Autres modèles de serrures sur demande

## Finition

• Toutes les pièces sont dégraissées à chaud par aspersion. Après rinçage, elles subissent une phosphatation anti-corrosion puis, séchées, une couche de poudre thermodurcissable à base de résines époxy et polyester, sans plomb ni solvant, cuite au four à 200°C.

## Conditionnement

- Module livré portes fermées.
- Protection des angles par 4 cornières nid d'abeille, du bandeau bas et du dessous par une coiffe en carton renforcé.
- Une double couche de film étirable, déroulé de bas en haut, garanti à l'ensemble une protection maximum tout en permettant l'identification du produit par transparence.

## Garantie

• La garantie est de 5 ans (2 ans pour les vestiaires équipés de serrures à codes mécaniques ou électroniques) à compter de la date de livraison, couvrant les avaries de fonctionnement et vices de fabrication.

La garantie ne peut être appliquée pour des vices provenant de modifications

effectuées sur le produit sans autorisation, pour les défauts de

fonctionnement liés à l'usure normale, en cas d'utilisation dans un environnement corrosif ou agressif

inadapté au produit en tôle, pour des actes de négligence et de vandalisme.

Cette garantie couvre la fourniture des pièces défectueuses et le coût de la main-d'œuvre s'y rapportant.

Toute intervention au titre de la garantie n'engendre pas d'extension de durée de celle-ci.

## Dimensions

(Dimensions utiles par case : H. 330 mm - L. 230 mm)

Nombre de colonnes et de portes	Dim. Ext. L x P x H sur pieds en mm	Dim. Ext. L x P x H sans pied en mm	Poids en kg	Volume en m <sup>3</sup>
1 colonne 5 portes	300 x 500 x 1915	300 x 500 x 1800	26	0,30
2 colonnes 10 portes	600 x 500 x 1915	600 x 500 x 1800	47	0,58
3 colonnes 15 portes	900 x 500 x 1915	900 x 500 x 1800	69	0,86
4 colonnes 20 portes	1200 x 500 x 1915	1200 x 500 x 1800	95	1,12



Equipements complémentaires :

Bancs, socles bancs, coiffes

